

BOEKBINDERIJ WILGENKAMP



NEWSLETTER II-2023

Chères Myriam et Charles de Zutter,

Dans cette newsletter:

Le début du printemps alors il est temps pour quelque chose de nouveau!
Le nouveau tutoriel de *Bookbinding out of the box* qui sera publié le 25 mars, des photos des résultats de la masterclass Pliapsible boxes avec la conférencière invitée Nadine Werner, des photos du cours débutant le samedi matin et de nouveaux ateliers et masterclasses.

NEWSLETTER II-2023

Chères Myriam et Charles de Zutter,

***Dans cette infolettre:** Le printemps est là,*

alors il est temps de prendre des nouvelles!

Le nouveau tutoriel de Bookbinding prêt à l'emploi qui sera lancé le 25 mai, des photos des résultats de la master class Pliapsible Boxes de Nadine Werner, des photos du cours pour débutants du samedi matin et de nouveaux ateliers et master classes.

Lancer un nouveau tutoriel *Reliure prête à l'emploi*

Le nouveau tutoriel de *Bookbinding prêt à l'emploi*, cette fois en collaboration avec Daniel Kelm (USA).

Le sujet du tutoriel est la fascinante structure de reliure de Daniel Kelm: La reliure de bord de fil. Le lancement officiel avec diffusion en direct aura lieu le samedi 25 mars à 17h30 sur Instagram (@bookbindingoutofthebox).

Vous pouvez d'ores et déjà vous inscrire à l'atelier Wire edge prévu en janvier 2024.

Le nouveau tutoriel de Bookbinding prêt à l'emploi cette fois en collaboration avec Daniel Kelm (USA). Le sujet du tutoriel est la fascinante fixation de bord de fil de Daniel Kelm. Le lancement officiel, avec diffusion en direct, aura lieu le samedi 25 mars à 5h30 sur Instagram (@bookbindingoutofthebox).

Vous pouvez vous inscrire dès maintenant à l'atelier Wire edge binding prévu en janvier 2024.

A graphic for a bookbinding tutorial launch. The background is a close-up of an open book with green pages and a brown cover. The text is overlaid in white. At the bottom, there is a signature of Daniel E. Kelm and the logo for 'out of the box BOOKBINDING'.

**OFFICIAL LAUNCH
WIRE EDGE BINDING
TUTORIAL**

Join Ben & Dan on March 25th 2023
on Instagram @bookbindingoutofthebox
The 30 minutes Live Stream starts at 5.30pm (CET)
NEW YORK 12.30am | LONDON 4.30pm

Daniel E. Kelm
out of the box
BOOKBINDING

[Plus d'infos / Plus d'infos](#)

Masterclass Boîtes pliantes - Février 2023

En février, la masterclass Collapsible boxes (boîtes pliables) a eu lieu avec notre conférencière invitée Nadine Werner.


Une façon très intelligente de transformer une boîte en 3 dimensions en un emballage plat où la construction a été construite par pliage et aimants. Très inspirant!


Voici quelques photos des résultats.

En février, nous avons eu la master class Plipsible boxes avec notre professeur invitée Nadine Werner.

Une façon très intelligente de transformer une boîte en 3 dimensions en un emballage plat avec des pliages et des aimants pour les construire. Très inspirant!

Ci-dessous quelques photos des résultats.





Cours pour débutants le samedi matin

Depuis octobre 2022 j'organise des cours le samedi matin pour débutants composés de 3 leçons,
1 x par mois.

De cette façon, les gens peuvent se familiariser avec ce qu'est la reliure et expérimenter ce que cela implique et j'espère les rendre enthousiastes à propos de cette belle profession.

Dans ces trois cours du matin, au moins 2 livres sont réalisés dans lesquels la méthode de reliure japonaise est la conclusion.

Pour cette méthode de reliure, le papier est traité avec de l'encre des Indes orientales au cours de la deuxième leçon.

Voici 2 photos des livres.

Cours pour débutants le samedi matin

Depuis octobre 2022 j'organise des cours pour débutants le samedi matin, 3 leçons, 1 matinée par mois.

De cette façon, les étudiants peuvent voir ce qu'est la reliure et expérimenter ce dont elle a besoin pour faire un bon livre.

Et, espérons-le, les rendre enthousiastes à propos de ce merveilleux métier.

En trois sessions, les élèves réalisent au moins deux livres.

La reliure japonaise est le dernier livre. Pour cette reliure, ils fabriquent leur propre papier décoré dans la deuxième leçon avec de l'encre de Chine.

Ci-dessous deux photos des résultats.



[Plus d'infos / Plus d'infos](#)

Nouveaux ateliers en 2023-2024

Nouveaux ateliers en 2023-2024

Leporello's et One Sheet Books

En octobre, vous pouvez passer deux jours à jouer avec les différentes façons de faire des leprellos.

De plus, nous jouerons avec la création de One Sheet Books.

Des moyens à la fois intéressants et apparemment simples de créer des formes de livres attrayantes. Convient aux graphistes, illustrateurs, artistes, amateurs de papier, illustrateurs et relieurs qui veulent se familiariser avec d'autres façons de faire des livres.



Date: 20 & 21 octobre 2023

En octobre deux jours pour jouer avec différentes formes et façons de faire des leprello.

Nous aurons également du plaisir à faire des livres One Sheet.

Des moyens à la fois très intéressants et apparemment simples de créer des formes de livres attrayantes, adaptées aux graphistes, artistes, amateurs de papier, illustrateurs et classeurs qui veulent explorer d'autres façons de faire des livres.

Date: 20 & 21 octobre 2023



[Plus d'infos / Plus d'infos](#)

Reliure de bord de fil

En janvier 2024, vous pourrez participer à un nouvel atelier : Wire edge binding, une méthode de reliure fascinante développée par Daniel Kelm (USA). *Bookbinding out of the box* a réalisé son dernier tutoriel pour cela qui sera lancé le samedi 25 mars 2023.

Date de l'atelier : 26 & 27 janvier 2024


Vous voulez en savoir plus sur Daniel Kelm : www.danielkelm.com

En janvier 2024, nous avons prévu un nouvel atelier: Fixation de bord de fil. Une structure de reliure fascinante, développée par Daniel Kelm (USA).

Bookbinding out of the box a réalisé son nouveau tutoriel sur cette reliure qui sera lancé le samedi 25 mars 2023.

Date de l'atelier : 26 & 27 janvier 2024

En savoir plus sur Daniel Kelm : www.danielkelm.com



[Plus d'infos / Plus d'infos](#)

Masterclasses en 2024

Portefeuille de liants, Lori Sauer



Le Binders Wallet de Lori Sauer est une masterclass où vous avez besoin d'une machine à coudre.
Un type de « reliure » très différent de celui auquel nous sommes habitués.
Vous fabriquez votre propre pochette de voyage en cuir pratique pour vos outils de

reliure.

A l'intérieur, des compartiments sont faits et toutes sortes de possibilités pour emporter vos différents outils avec vous partout.

L'étui en cuir est fermé avec une ceinture en cuir faite maison.

Date: 12 & 13 avril 2024

Le Binders Wallet, développé par Lori Sauer, est une classe de maître où vous avez besoin d'une machine à coudre.

Une façon complètement différente de « relier » que celle à laquelle vous êtes habitué.

Vous fabriquerez votre propre portefeuille de voyage en cuir pour tous vos outils de reliure.

À l'intérieur du portefeuille se trouveront des poches et d'autres possibilités pour ranger vos outils.

Le portefeuille sera fermé avec un bracelet en cuir que vous fabriquez vous-même.

Date: 12 & 13 avril 2024

[Plus d'infos / Plus d'infos](#)

Boxmaking Freestyle, Kylin Lee

Nous allons expérimenter la fabrication de boîtes de différentes formes géométriques.

Pour chaque boîte, différentes constructions et modes de finition sont utilisés. Nous fabriquons un type différent de couvercle ou de fermeture par boîte.

En raison de ces différents formulaires, vous pouvez clairement voir les avantages et les inconvénients et nous discutons des différentes façons dont ils s'appliquent.

L'objectif est d'élargir votre vision de la fabrication de boîtes avec une nouvelle inspiration, une nouvelle impulsion et une variété de méthodes. Avec les trucs et astuces nécessaires, vous êtes en mesure de trouver votre propre chemin dans la boîte.

Date: 09, 10 & 11 mai 2024

Nous expérimenterons la construction de boîtes sous diverses formes géométriques.


Pour chaque boîte que nous fabriquons, nous utiliserons différentes techniques pour la construire et la recouvrir.

Chaque boîte aura une forme différente et un style différent de couvercle / fermeture.

Dans chaque exemple, nous pouvons voir et discuter des avantages et des inconvénients des différentes méthodes telles qu'elles s'appliquent aux différentes formes et matériaux.

L'objectif est d'ouvrir vos horizons de fabrication de boîtes avec de nouvelles inspirations, une nouvelle impulsion et une variété de méthodes, de conseils et d'astuces qui vous permettront de poursuivre vos propres aventures de fabrication de boîtes.

Date: 09, 10 & 11 mai 2024



[Plus d'infos / Plus d'infos](#)

Toutes les dates des masterclasses, ateliers et cours pour 2023 et début 2024 sont disponibles sur le site : www.boekbinderij-wilgenkamp.nl

Si vous avez des questions, n'hésitez pas à envoyer un courriel à :

vind@boekbinderij-wilgenkamp.nl

Toutes les dates des master classes, ateliers et cours en 2023 et début 2024 sont disponibles sur le site :

www.bindery-wilgenkamp.com

Avez-vous des questions? N'hésitez pas à envoyer un mail à : vind@boekbinderij-wilgenkamp.nl

.
Marja

